

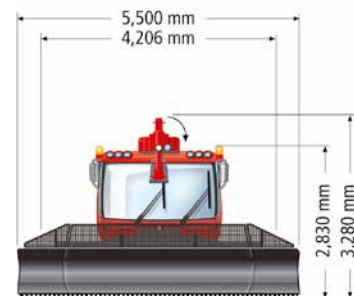
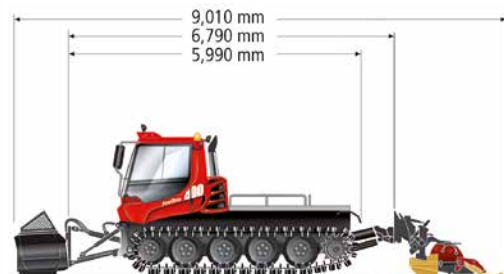
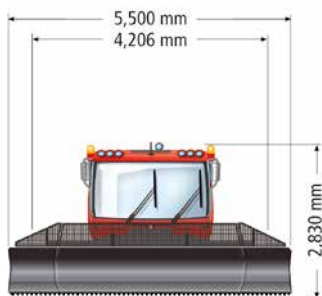
# Технические характеристики

## PistenBully 400 4F/400 W 4F

Двигатель	400 4F	400 W 4F
Тип	Cummins QSL 9	
Количество цилиндров	6	
Объём	8,9 л/8900 см <sup>3</sup>	
Мощность	298 кВт/405 л. с.	
Норма токсичности	EPA Tier 4f	
Максимальный крутящий момент	1627 Нм при 1500 об/мин	
Объём топливного бака	260 л	
Расход топлива	от 19 л/ч	
Приводной насос	140 см <sup>3</sup>	
<b>Характеристики управляемости</b>	<b>400 4F</b>	<b>400 W 4F</b>
Скорость	0-21 км/ч, бесступенчатая	0-19 км/ч, бесступенчатая
Скорость с работающей лебёдкой		0-17 км/ч
Угол подъёма	до 100%	
Радиус разворота	0	

Электрические характеристики	400 4F	400 W 4F
Рабочее напряжение	24 В	
Генератор	24 В/140 А	
Аккумуляторы	2 x 12 В/135 Ач	
Мощность при холодном запуске	900 А	
<b>Освещение</b>	<b>400 4F</b>	<b>400 W 4F</b>
Переднее	2 передние фары H7 и 2 рабочие фары H11	
Заднее	2 задние фары H11	
Боковое	опционально	
Фара-искатель	двойная фара-искатель	
Дополнительные фары	-	2 LED фары 2200 лм на лебёдке

Кабина	400 4F	400 W 4F
Сертификат ROPS	да	
Сиденье водителя	регулируемое	
Система управления	сенсорный экран	
Остекление	обогрев переднего, заднего и боковых окон	
Зеркала заднего вида	с обогревом	
Стеклоочистители	с системой обогрева	
<b>Дополнительное оснащение</b>	<b>400 4F</b>	<b>400 W 4F</b>
Гидравлически складные боковые финишеры	опционально	
Фронтальный отсекатель высокого давления	опционально	
Пакет ксенонового освещения	опционально	
Цельнолитые шины	опционально	
Колёса-звёздочки Magnum	опционально	
Предварительный прогрев гидравлического масла	опционально	
Тягово-сцепное устройство	опционально	
Аварийный режим (для подъёмника)	опционально	
Откидная транспортная галерея	опционально	
Камера заднего вида	опционально	серийно
Пятиточечный ремень безопасности	опционально	серийно



<b>Лебёдка</b>		<b>400 W 4F</b>	
Натяжение троса	бесступенчато	40 кН/4080 кгс	
Диаметр троса		11 мм	
Длина троса		1050 м	
Полезная длина троса		1000 м	
Предельная нагрузка троса		130 кН/13256 кгс	
Номинальная мощность привода	при натяжении 40 кН	110 кВт/150 л.с.	
Вес (лебёдка, трос и конструкция)		1900 кг	
<b>Весовые характеристики</b>		<b>400 4F</b>	<b>400W 4F</b>
Вес	с комбинированными гусеницами	8045 кг	10040 кг
	со стальными гусеницами	8645 кг	10670 кг
Общий вес		11800 кг	12200 кг
Грузоподъемность погрузочной площадки		1500 кг	2500 кг

<b>Размеры</b>		<b>400 4F/400 W 4F</b>
Ширина	без гусениц	2500 мм
	с комбинированными/стальными гусеницами	4206 мм
	со снежной фрезой и промежуточными финишёрами	5500 мм
	со снежной фрезой и гидравлически складными боковыми финишёрами	6400 мм
Ширина открытого отвального ножа		5260 мм
Ширина закрытого отвального ножа		4420 мм
Высота отвального ножа		1000 мм
Высота	общая	2830 мм
	400 W над лебёдкой в рабочем положении	3280 мм
	с откинутой кабиной	3250 мм
Дорожный просвет		350 мм
Длина	с отвальным ножом и снежной фрезой	9010 мм
	с отвальным ножом, снежной фрезой и лыженарезчиками	10310 мм
Длина погрузочной площадки		2120 мм
Ширина погрузочной площадки		1920 мм
Рекомендуемые размеры гаража	Длина	11000 мм
	Ширина	6000 мм
	Высота	3500 мм